

**ข่าวสถิติการให้บริการงานห้องสมุด
กองบริหารวิทยาเขตจันทบุรี สำนักงานอธิการบดี
ประจำเดือนธันวาคม พ.ศ.2566**

สรุปสถิติการให้บริการต่างๆของงานห้องสมุด เดือนธันวาคม พ.ศ. 2566

(1) สถิติการเข้าใช้บริการงานห้องสมุด ประจำปีงบประมาณ 2564-2567

จำนวนยอดการเข้าใช้บริการงานห้องสมุด จำนวน 4,926 ครั้ง

(2) สถิติการเข้าใช้บริการงานห้องสมุด ประจำปีงบประมาณ 2567

จำนวนยอดคนเข้าใช้บริการงานห้องสมุด จำนวน 4,926 ครั้ง โดยจำแนกตามประเภทดังนี้

- ผู้เข้าใช้บริการทั่วไป จำนวน 3,200 ครั้ง
- ผู้เข้าใช้บริการยืม-คืน จำนวน 240 ครั้ง
- ผู้เข้าใช้บริการทาง facebook จำนวน 990 ครั้ง
- ผู้เข้าใช้บริการทาง Website จำนวน 496 ครั้ง

(3) สถิติการยืมทรัพยากรสารสนเทศ ระยะเวลา ต.ค.66 – ก.ย.67 จำแนกตามผู้ใช้งาน

จำนวนยอดการยืมทรัพยากรสารสนเทศ จำแนกตามผู้ใช้งาน ดังนี้

- พนง.สายสนับสนุน จำนวน 9 ชิ้นสื่อ
- พนง.สายวิชาการ จำนวน 9 ชิ้นสื่อ
- นิสิตปริญญาตรี จำนวน 98 ชิ้นสื่อ

(4) สถิติการคืนทรัพยากรสารสนเทศ ระยะเวลา ต.ค.66 – ก.ย.67 จำแนกตามผู้ใช้งาน

จำนวนยอดการคืนทรัพยากรสารสนเทศ จำแนกตามผู้ใช้งาน ดังนี้

- พนง.สายสนับสนุน จำนวน 8 ชิ้นสื่อ
- พนง.สายวิชาการ จำนวน 17 ชิ้นสื่อ
- นิสิตปริญญาตรี จำนวน 94 ชิ้นสื่อ

(5) สถิติการยืมทรัพยากรสารสนเทศ นิสิตวช.จันทบุรี แยกคณะ ระยะเวลา ต.ค.66 – ก.ย.67

จำนวนยอดการยืมทรัพยากรสารสนเทศ จำแนกตามคณะ ดังนี้

- เทคโนโลยีทางทะเล (ป.ตรี) จำนวน 70 ชิ้นสื่อ
- วิทยาศาสตร์และศิลปศาสตร์ จำนวน 23 ชิ้นสื่อ
- อัญมณี จำนวน 5 ชิ้นสื่อ

(6) สถิติการคืนทรัพยากรสารสนเทศ นิสิตวช.จันทบุรี แยกคณะ ระยะเวลา ต.ค.66 – ก.ย.67

จำนวนยอดการคืนทรัพยากรสารสนเทศ จำแนกตามคณะ ดังนี้

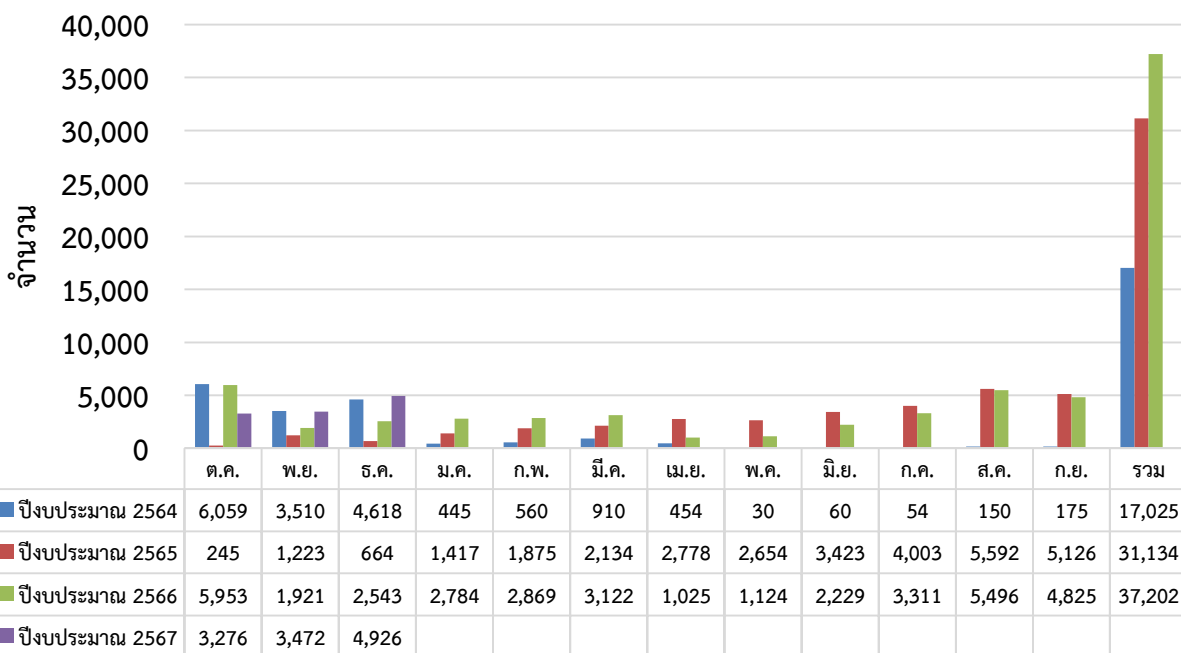
- เทคโนโลยีทางทะเล (ป.ตรี) จำนวน 69 ชิ้นสื่อ
- วิทยาศาสตร์และศิลปศาสตร์ จำนวน 22 ชิ้นสื่อ
- อัญมณี จำนวน 3 ชิ้นสื่อ

(7) สถิติการบริการทรัพยากรสารสนเทศ ห้องสมุดมหาวิทาลัยบูรพา วิทยาเขตจันทบุรี

ประจำปีงบประมาณ 2567

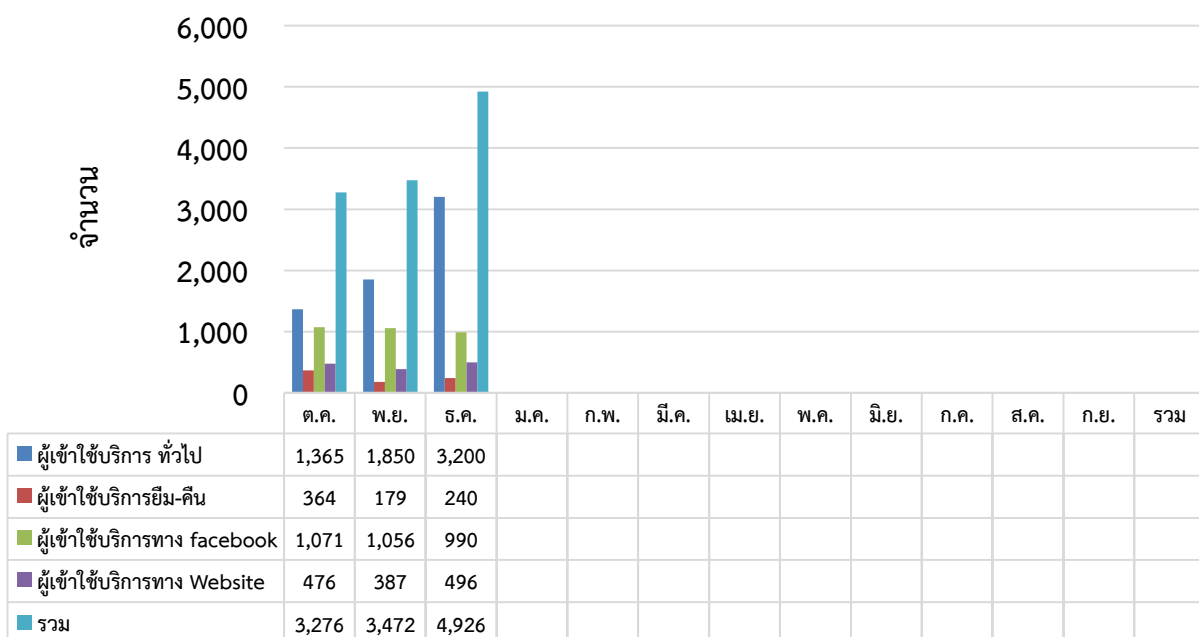
จำนวนยอดคนใช้บริการทรัพยากรสารสนเทศ จากสำนักหอสมุด จำนวน 7 ชิ้นสื่อ

แผนภูมิแสดงข้อมูลการเข้าใช้บริการห้องสมุด
ประจำปีงบประมาณ 2564 - 2567



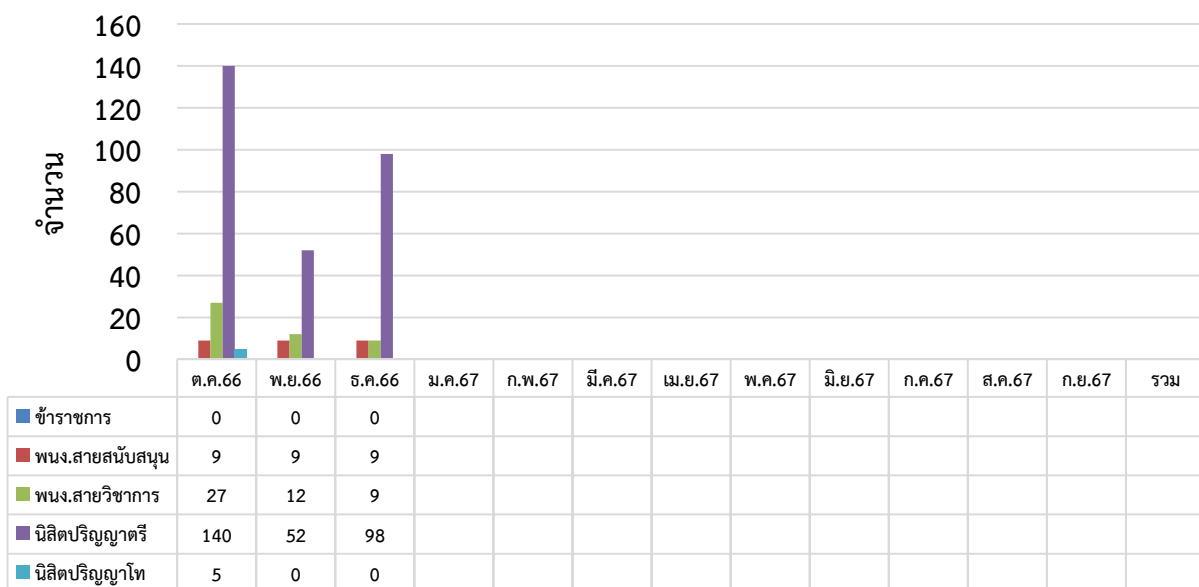
กราฟที่ 1

แผนภูมิแสดงข้อมูลการเข้าใช้บริการห้องสมุด
ประจำปีงบประมาณ 2567



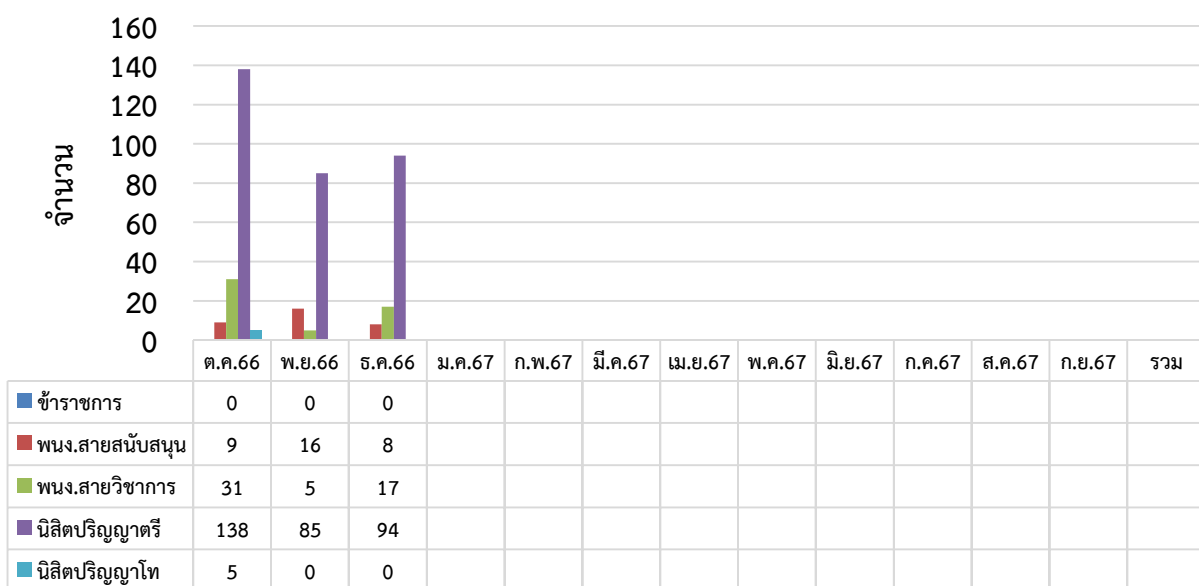
กราฟที่ 2

แผนภูมิแสดงสถิติการยื่นทรัพยากรสารสนเทศ
 จำแนกตามผู้ใช้งาน (จำนวนขึ้นสื่อ)
 ประจำปีงบประมาณ 2567



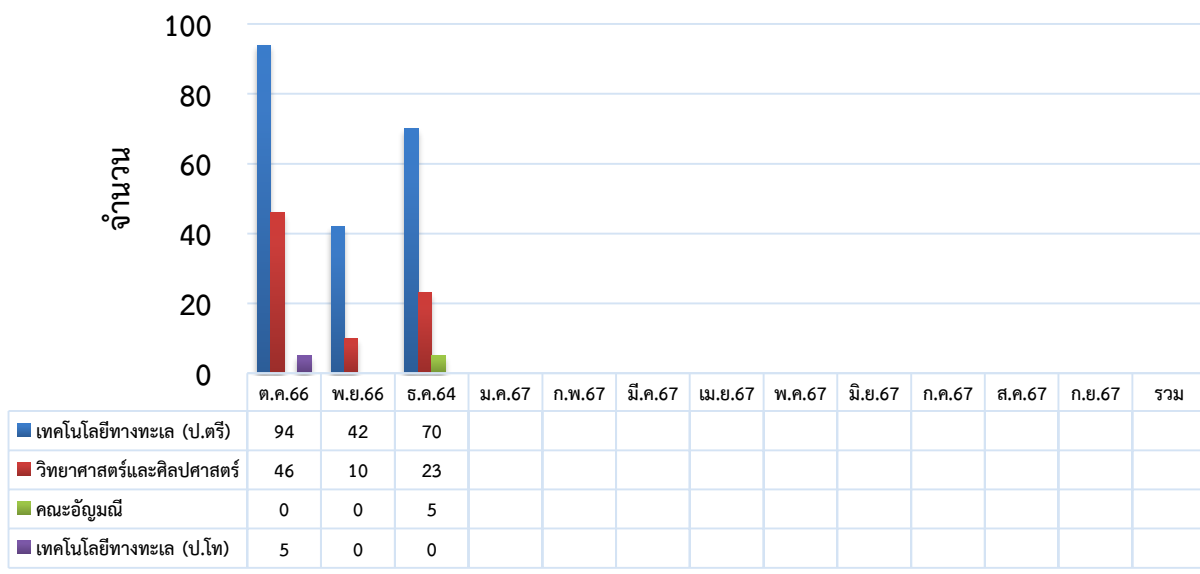
กราฟที่ 3

แผนภูมิแสดงสถิติการคืนทรัพยากรสารสนเทศ
 จำแนกตามผู้ใช้งาน (จำนวนขึ้นสื่อ)
 ประจำปีงบประมาณ 2567



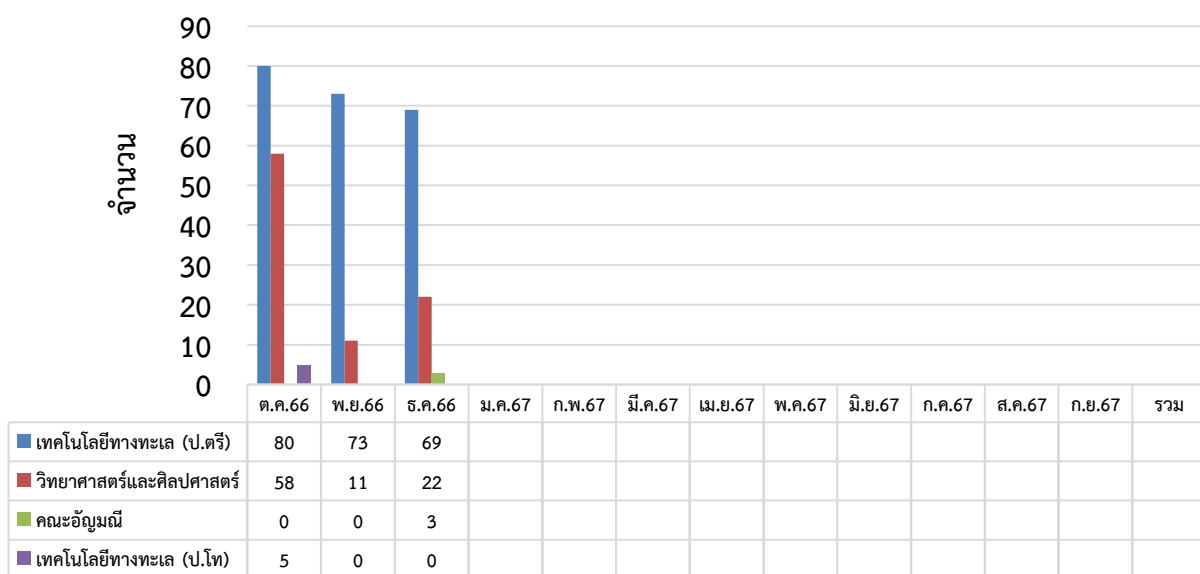
กราฟที่ 4

แผนภูมิแสดงสถิติการยื่นทรัพยากรสารสนเทศ
 นิสิตวช.จันทบุรี แยกคณะ (จำนวนชิ้นสื่อ)
 ประจำปีงบประมาณ 2567



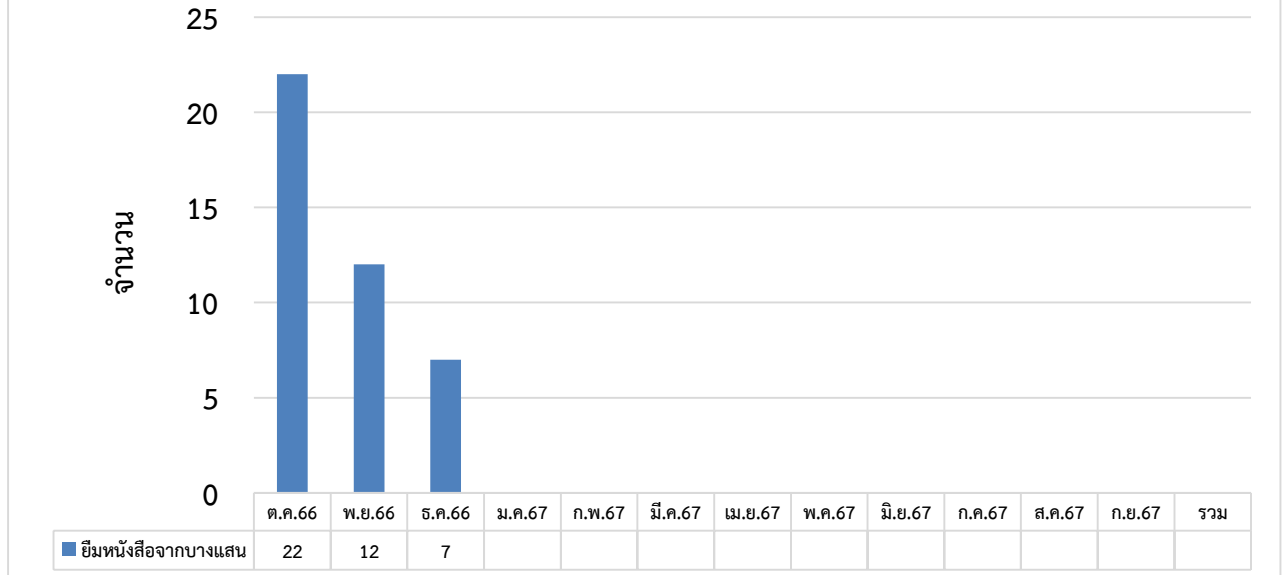
กราฟที่ 5

แผนภูมิแสดงสถิติการยื่นทรัพยากรสารสนเทศ
 นิสิตวช.จันทบุรี แยกคณะ (จำนวนชิ้นสื่อ)
 ประจำปีงบประมาณ 2566



กราฟที่ 6

สถิติการบริการทรัพยากรสารสนเทศ
ห้องสมุดมหาวิทยาลัยบูรพา วิทยาเขตจันทบุรี
ประจำปีงบประมาณ 2566 (จำนวนชั้นสื่อ)



กราฟที่ 7